

Tipo Rilevazione : CONSUNTIVAZIONE SPESE Tipo Istituzione : IACP/ATER/ALER/ARTE Istituzione : 8361 - ATER - MATERA	Anno : 2012 Contratto : REGIONI E AUT.LOC. (CCNL NAZ.)
--	---

	T1	T1 a	T1 b	T1 c	T1 c b i s	T1 d	T1 e	T1 f	T1 g	T2	T2 a	T3	T4	T5	T6	T7	T8	T9	T1 0	T1 1	T1 2	T1 3	T1 4	T1 5	S1	S1 A	S2	Ta b. Ric
Tenute	X									X	X	X	X	X	X	X	X	X		X	X	X	X	X	X		X	X
Dichiarate	X													X	X	X	X	X		X	X	X	X	X	X		X	X
Inviare	X													X	X	X	X	X		X	X	X	X	X	X		X	X

Il Modello inviato risulta certificato in data : 25/06/2013



Il Modello inviato è stato certificato la prima volta in data : 25/06/2013

Firma del Responsabile del procedimento amministrativo di cui alla L. n. 241/90



Si attesta la conformità dei dati con le scritture amministrative e contabili. In merito alle incongruenze evidenziate dal sistema SICO si confermano le giustificazioni addotte dall'Ente - Il Presidente del Collegio dei revisori dei conti.

Firma del Presidente del collegio dei revisori.....

Riepilogo Anomalie/Incongruenze

	SQ1	SQ2	SQ3	SQ4	SQ5	SQ6	SQ7	SQ8	IN1	IN2	IN3	IN4	IN5	IN6	IN7	IN8
Stato	NO	NO	NO	NO	NO	NO	NO	NO	NO	NO	NO	G	NO	NO	G	NO

Giustificazione - Incong. 4	Questa Amministrazione, pur rientrando tra gli enti pubblici non economici, è tuttavia classificata, ai fini fiscali, tra le aziende commerciali e, pertanto, provvede alla determinazione dell'IRAP in sede di dichiarazione annuale (mod. Unico) sulla base del conto economico e non sulle sole retribuzioni.
Data	26/06/2013 09:11

Giustificazione - Incong. 7	NEL CONTRATTO DI LAVORO DEL DIRETTORE DELL'AZIENDA NON E' PREVISTA LA RILEVAZIONE DELLE PRESENZE. IN PARTICOLARE, L'ART. 6 DEL CONTRATTO REP. N. 25034 DEL 12-9-2011 PREVEDE CHE "... Nell'ambito dell'assetto organizzativo dell'A.T.E.R., il Direttore assicura la propria presenza in servizio e organizza il proprio tempo di lavoro correlandolo in maniera flessibile alle esigenze dell'ufficio cui è preposto e all'espletamento dell'incarico affidato alla sua responsabilità in relazione agli obiettivi e ai programmi da realizzare".
Data	26/06/2013 09:28





Personale a tempo indeterminato (Tab.1) - Dati riepilogativi dell'ultimo triennio

Gli aggiornamenti dei prospetti del riepilogo triennale saranno visibili dal giorno successivo a quello di salvataggio delle tabelle. Data ultimo aggiornamento dei valori calcolati:

27/06/2013 02:07:49

PERSONALE (Unità)				SPESE/COSTI ANNUI PER RETRIBUZIONI LORDE (in euro)							
Personale a tempo indeterminato al 31.12 (Tab. 1)	2010	2011	2012	Spese per retribuzioni lorde (Tab. 12+13)	2010	2011	2012	di cui arretrati anni precedenti di Tab. 12+13	2010	2011	2012
DIRETTORI GENERALI	0	1	1	DIRETTORI GENERALI	0	14.372	41.933	DIRETTORI GENERALI	0	0	0
DIRIGENTI E ALTE SPECIALIZ. FUORI DOTAZIONE ORG.	0	0	0	DIRIGENTI E ALTE SPECIALIZ. FUORI DOTAZIONE ORG.	110.359	0	0	DIRIGENTI E ALTE SPECIALIZ. FUORI DOTAZIONE ORG.	0	0	0
DIRIGENTI	3	3	3	DIRIGENTI	336.867	310.939	315.204	DIRIGENTI	27.268	0	0
CATEGORIA D	14	14	16	CATEGORIA D	528.289	525.834	601.524	CATEGORIA D	0	0	7.966
CATEGORIA C	11	11	12	CATEGORIA C	292.755	303.874	333.182	CATEGORIA C	399	0	0
CATEGORIA B	10	9	8	CATEGORIA B	235.168	246.377	228.754	CATEGORIA B	0	0	0
CATEGORIA A	1	1	1	CATEGORIA A	19.445	19.853	20.716	CATEGORIA A	0	0	0
Totale	39	39	41	Totale	1.522.883	1.421.249	1.541.313	Totale	27.687	0	7.966
				Tabella 14	795.108	734.833	587.505				

	Totale costo annuo del lavoro(Tab.12+13+14)	2.317.991	2.156.082	2.128.818	
--	---	-----------	-----------	-----------	--

M
M

Personale a tempo indeterminato (Tab.1) - Spese medie pro-capite annue in euro

Gli aggiornamenti dei prospetti del riepilogo triennale saranno visibili dal giorno successivo a quello di salvataggio delle tabelle. Data ultimo aggiornamento dei valori calcolati:
27/06/2013 02:07:49

	Mensilità/12			Spese medie escluso arretrati a.p. (Tab. 12+13)			Spese medie per competenze fisse escluso arretrati a.p. (Tab.12)			Spese medie per competenze accessorie escluso arretrati a.p. (Tab.13)			Valori medi per arretrati a.p. di Tab.12			Valori medi per arretrati a.p. di Tab.13		
	2010	2011	2012	2010	2011	2012	2010	2011	2012	2010	2011	2012	2010	2011	2012	2010	2011	2012
DIRETTORI GENERALI	0	0,3	1	0	47.907	41.933	0	23.523	9.756	0	24.383	32.177	0	0	0	0	0	0
DIRIGENTI E ALTE SPECIALIZ. FUORI DOTAZIONE ORG.	0,82	0	0	135.133	0	0	43.260	0	0	91.873	0	0	0	0	0	0	0	0
DIRIGENTI	3	3	3	103.193	103.646	105.068	44.338	46.238	47.875	58.855	57.408	57.193	4.043	0	0	5.053	0	0

	Mensilità/12			Spese medie escluso arretrati a.p. (Tab. 12+13)			Spese medie per competenze fisse escluso arretrati a.p. (Tab.12)			Spese medie per competenze accessorie escluso arretrati a.p. (Tab.13)			Valori medi per arretrati a.p. di Tab.12			Valori medi per arretrati a.p. di Tab.13		
	2010	2011	2012	2010	2011	2012	2010	2011	2012	2010	2011	2012	2010	2011	2012	2010	2011	2012
CATEGORIA D	13,63	14	15,71	38.762	37.560	37.786	30.020	29.884	29.250	8.742	7.676	8.536	0	0	507	0	0	0
CATEGORIA C	11	11	11,08	26.578	27.625	30.062	25.075	25.075	25.059	1.503	2.550	5.002	36	0	0	0	0	0
CATEGORIA B	10	10	9	23.517	24.638	25.417	21.626	21.621	21.351	1.891	3.017	4.066	0	0	0	0	0	0
CATEGORIA A	1	1	1	19.445	19.853	20.716	19.056	19.042	19.056	389	811	1.660	0	0	0	0	0	0
Totale per Istituzione	39,45	39,3	40,79	37.905	36.164	37.590	27.598	27.359	27.011	10.307	8.805	10.579	318	0	195	384	0	0

1. Le Spese medie annue per ciascuna Categoria sono calcolate dividendo il totale delle spese delle qualifiche appartenenti alla categoria per le unità di riferimento (mensilità della tabella 12 / 12) della stessa categoria.

2. Le Spese medie annue per Istituzione sono calcolate dividendo il totale delle spese di tutte le qualifiche dell'Istituzione per le unità di riferimento (mensilità della tabella 12 / 12) dell'Istituzione.

n.c: non calcolabile per mancanza di mensilità attribuite alla categoria


Giorni medi assenza - Dati riepilogativi dell'ultimo triennio

Gli aggiornamenti dei prospetti del riepilogo triennale saranno visibili dal giorno successivo a quello di salvataggio delle tabelle. Data ultimo aggiornamento dei valori calcolati:
27/06/2013 02:07:49

PERSONALE				GIORNI ASSENZA MEDI ANNUI								
Presenti di riferimento				Ferie			Assenza malattia retribuita			Altre assenze (meno formazione)		
	2010	2011	2012	2010	2011	2012	2010	2011	2012	2010	2011	2012
DIRETTORI GENERALI	0	1	1	0	0	0	0	0	0	0	0	0
DIRIGENTI	3	3	3	32,67	30,33	34	0	0	1,67	0,33	12,33	4
CATEGORIA D	14	14	16	28,43	27,5	27,94	5	4,07	3,44	21,71	20,14	25,75
CATEGORIA C	11	11	12	33,18	31,09	26,67	4,09	3,91	6,33	2,45	6	3,83
CATEGORIA B	10	9	8	32	34	33,25	3,1	4,56	3,88	3,8	22,67	6,13
CATEGORIA A	1	1	1	32	32	32	14	29	12	0	5	24
Totale personale a t. indeterminato al 31.12 (Tab. 1) o Valore Medio (1)	39	39	41	31,1	29,64	28,46	4,1	4,36	4,37	9,49	15,23	13,24

(1) Presenti di riferimento per determinare i gg di assenza: personale presente al 31.12 di tabella 1 - personale comandato/distaccato fuori ruolo e in esonero dell'amministrazione di tabella 3 + personale comandato/distaccato fuori ruolo esterno di tabella 3

n.c: non calcolabile per mancanza di presenti di riferimento

Handwritten signature or initials in black ink, consisting of a stylized 'M' on the left, a vertical line in the middle, and another stylized 'M' on the right, with a flourish above the vertical line.

Personale Flessibile (Tab.2 e SI1) - Dati riepilogativi dell'ultimo triennio

Gli aggiornamenti dei prospetti del riepilogo triennale saranno visibili dal giorno successivo a quello di salvataggio delle tabelle. Data ultimo aggiornamento dei valori calcolati:

27/06/2013 02:07:49

PERSONALE (Tab.2 e SI1)				Costo del lavoro (in euro)(Tab.14)				Spese/costi medi pro-capite(in euro)			
Unità/n.contratti	2010	2011	2012		2010	2011	2012	valori annui lordi	2010	2011	2012
Personale a tempo determinato	0	0	0	Retribuzioni, codice P015	0	0	0	valore medio	-	-	-
L.S.U.	0	0	0	Retribuzioni, codice P065	0	0	0	valore medio	-	-	-
Lavoratori Internali	0,82	0	0	Retribuzioni, codice L105+P062	35.066	0	0	valore medio	42.763	-	-
Con Contratti formazione lavoro	0	0	0	Retribuzioni, codice P016	0	0	0	valore medio	-	-	-
N. contratti co.co.co (SI1)	0	0	0	Oneri per co.co.co. (codice L108)	0	0	0	valore medio riferito ai contratti di cococo attivi nell'anno	-	-	-

PERSONALE (Tab.2 e SI1)				Costo del lavoro (in euro)(Tab.14)				Spese/costi medi pro-capite(in euro)			
Unita/n.contratti	2010	2011	2012		2010	2011	2012	valori annui lordi	2010	2011	2012
N. incarichi di studio/ricerca e di consulenza (SI1)	3	3	0	Oneri per incarichi di studio/ricerca e di consulenza (codice L109)	95.483	71.278	0	valore medio riferito agli incarichi attivi nell'anno	31.828	23.759	-
N. contratti per prestazioni professionali consistenti nella resa di servizi o adempimenti obbligatori per legge (SI1)	0	0	0	Oneri per contratti resa servizi o adempimenti obbligatori per legge (codice L115)	0	0	0	valore medio riferito agli incarichi attivi nell'anno	-	-	-

Valore medio pro-capite della spesa non calcolabile se il personale di riferimento/contratti è uguale a zero

Handwritten signatures and initials, including a large 'U' and other illegible marks.

Provvedimento di riferimento della dotazione organica

deliberazione amministratore unico n. 4 del 25 gennaio 2012

T1 Personale a Tempo Indeterminato

Qualifica	Dotazione	Tempo Pieno		Part Time Inf. 50%		Part Time Sup. 50%		Totale Dipendenti al 31/12	
		U	D	U	D	U	D	U	D
DIRETTORE GENERALE	0	1	0	0	0	0	0	1	0
DIRIGENTE A TEMPO INDETERMINATO	3	3	0	0	0	0	0	3	0
POSIZ. ECON. D6 - PROFILI ACCESSO D3	0	4	2	0	0	0	0	4	2
POSIZ. ECON. D6 - PROFILO ACCESSO D1	0	3	0	0	0	0	0	3	0
POSIZ. ECON. D5 PROFILI ACCESSO D3	0	1	0	0	0	0	0	1	0
POSIZ. ECON. D5 PROFILI ACCESSO D1	0	1	0	0	0	0	0	1	0
POSIZ. ECON. D4 PROFILI ACCESSO D3	0	0	1	0	0	0	0	0	1
POSIZIONE ECONOMICA DI ACCESSO D3	8	0	0	0	0	0	0	0	0
POSIZIONE ECONOMICA D2	0	0	1	0	0	0	0	0	1
POSIZIONE ECONOMICA DI ACCESSO D1	12	0	3	0	0	0	0	0	3
POSIZIONE ECONOMICA C5	0	6	3	0	0	0	0	6	3

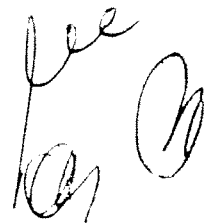
Qualifica	Dotazione	Tempo Pieno		Part Time Inf. 50%		Part Time Sup. 50%		Totale Dipendenti al 31/12	
		U	D	U	D	U	D	U	D
POSIZIONE ECONOMICA C4	0	1	1	0	0	0	0	1	1
POSIZIONE ECONOMICA DI ACCESSO C1	19	0	1	0	0	0	0	0	1
POSIZ. ECON. B7 - PROFILO ACCESSO B3	0	1	1	0	0	0	0	1	1
POSIZ. ECON. B6 PROFILI ACCESSO B3	0	1	0	0	0	0	0	1	0
POSIZ. ECON. B6 PROFILI ACCESSO B1	0	2	0	0	0	0	0	2	0
POSIZ. ECON. B5 PROFILI ACCESSO B1	0	2	0	0	0	0	0	2	0
POSIZ. ECON. B4 PROFILI ACCESSO B1	0	1	0	0	0	0	0	1	0
POSIZIONE ECONOMICA DI ACCESSO B3	5	0	0	0	0	0	0	0	0
POSIZIONE ECONOMICA DI ACCESSO B1	7	0	0	0	0	0	0	0	0
POSIZIONE ECONOMICA A3	0	1	0	0	0	0	0	1	0
POSIZIONE ECONOMICA DI ACCESSO A1	1	0	0	0	0	0	0	0	0
TOTALE :	55	28	13	0	0	0	0	28	13

Handwritten mark

Handwritten signature

T2 Personale con Contratto o Modalità di Lavoro Flessibile

LA TABELLA NON RISULTA RILEVATA

A handwritten signature in black ink, consisting of several loops and a long horizontal stroke, located in the bottom right corner of the page.

T2A Personale con Rapporto di Lavoro Flessibile

LA TABELLA NON RISULTA RILEVATA

me
for *me*

T3 Personale Comandato/Distaccato e Fuori Ruolo

LA TABELLA NON RISULTA RILEVATA

lec
ca *ca*

T4 Passaggi di Ruolo/Posizione Economica/Profilo

LA TABELLA NON RISULTA RILEVATA

*see
10/11/13*

T5 Personale Cessato

Qualifica	COLLOCAMEN TO A RIPOSO PER LIMITI DI ETA'		DIMISSIONI (CON DIRITTO A PENSIONE)		PASSAGGI PER ESTERNALIZZA ZIONI		PASSAGGI AD ALTRE AMMINISTRAZI ONI - STESSO COMPARTO		PASSAGGI AD ALTRE AMMINISTRAZI ONI - ALTRO COMPARTO		RISOLUZIONE RAPPORTO DI LAVORO (40 ANNI CONTRIBUZIO NE)		LICENZIAMENT I		ALTRE CAUSE		Totale
	Uomi ni	Donn e	Uomi ni	Donn e	Uomi ni	Donn e	Uomi ni	Donn e	Uomi ni	Donn e	Uomi ni	Donn e	Uomi ni	Donn e	Uomi ni	Donn e	
POSIZ.ECON. B6 PROFILI ACCESSO B1	-	-	1	0	-	-	-	-	-	-	-	-	-	-	-	-	1
TOTALE	0	0	1	0	0	0	0	0	0	0	0	0	0	0	0	0	1

ge
Ch Me

T6 Personale Assunto

Qualifica	NOMINA DA CONCORSO		ALTRE CAUSE		STABILIZZATO DA CONTRATTO A TEMPO DETERMINATO		STABILIZZATO DA LSU		ASSUNZIONE PER CHIAMATA DIRETTA (L.68/99 Cat. Protette)		ASSUNZIONE PER CHIAMATA NUMERICA (L.68/99 Cat. Protette)		PASSAGGI DA ALTRA AMMINISTRAZIONE - STESSO COMPARTO		PASSAGGI DA ALTRA AMMINISTRAZIONE - ALTRO COMPARTO		Totale
	U	D	U	D	U	D	U	D	U	D	U	D	U	D	U	D	
POSIZIONE ECONOMICA DI ACCESSO D1	-	-	0	2	-	-	-	-	-	-	-	-	-	-	-	-	2
POSIZIONE ECONOMICA DI ACCESSO C1	-	-	0	1	-	-	-	-	-	-	-	-	-	-	-	-	1
Totale	-	-	0	3	-	-	-	-	-	-	-	-	-	-	-	-	3

Rec
10/11/13

T7 Dipendenti per Anzianità di Servizio

Fasce dipendenti per anzianità di servizio da - a :	0-5		6-10		11-15		16-20		21-25		26-30		31-35		36-40		41-43		44-99		Totale Pers.	
	U	D	U	D	U	D	U	D	U	D	U	D	U	D	U	D	U	D	U	D		
DIRETTORE GENERALE	1	0	-	-	-	-	-	-	-	-	-	-	-	-	-	-	-	-	-	-	-	1
DIRIGENTE A TEMPO INDETERMINATO	-	-	-	-	-	-	1	0	-	-	-	-	-	-	-	-	-	-	-	-	-	1
POSIZ. ECON. D6 - PROFILI ACCESSO D3	-	-	1	0	1	2	-	-	1	0	1	0	-	-	-	-	-	-	-	-	-	3
POSIZ. ECON. D6 - PROFILO ACCESSO D1	-	-	1	0	1	0	-	-	-	-	-	-	-	-	-	1	0	-	-	-	-	6
POSIZ. ECON. D5 PROFILI ACCESSO D3	-	-	-	-	-	-	1	0	-	-	-	-	-	-	-	-	-	-	-	-	-	3
POSIZ. ECON. D5 PROFILI ACCESSO D1	-	-	-	-	1	0	-	-	-	-	-	-	-	-	-	-	-	-	-	-	-	1
POSIZ. ECON. D4 PROFILI ACCESSO D3	-	-	-	-	0	1	-	-	-	-	-	-	-	-	-	-	-	-	-	-	-	1
POSIZIONE ECONOMICA D2	0	1	-	-	-	-	-	-	-	-	-	-	-	-	-	-	-	-	-	-	-	1
POSIZIONE ECONOMICA DI ACCESSO D1	0	3	-	-	-	-	-	-	-	-	-	-	-	-	-	-	-	-	-	-	-	1
POSIZIONE ECONOMICA C5	-	-	-	-	1	0	-	-	-	-	3	2	1	1	1	0	-	-	-	-	-	3
POSIZIONE ECONOMICA C4	-	-	-	-	1	1	-	-	-	-	-	-	-	-	-	-	-	-	-	-	-	9
POSIZIONE ECONOMICA DI ACCESSO C1	0	1	-	-	-	-	-	-	-	-	-	-	-	-	-	-	-	-	-	-	-	2
POSIZ. ECON. B7 - PROFILO ACCESSO B3	-	-	1	0	-	-	-	-	-	-	0	1	-	-	-	-	-	-	-	-	-	1
																						2

Handwritten signatures and initials.

Fasce dipendenti per anzianità di servizio da - a :	0-5		6-10		11-15		16-20		21-25		26-30		31-35		36-40		41-43		44-99		Totale Pers.
	U	D	U	D	U	D	U	D	U	D	U	D	U	D	U	D	U	D	U	D	
POSIZ.ECON. B6 PROFILI ACCESSO B3	-	-	1	0	-	-	-	-	-	-	-	-	-	-	-	-	-	-	-	-	1
POSIZ.ECON. B6 PROFILI ACCESSO B1	-	-	-	-	-	-	-	-	-	-	1	0	1	0	-	-	-	-	-	-	2
POSIZ.ECON. B5 PROFILI ACCESSO B1	-	-	-	-	2	0	-	-	-	-	-	-	-	-	-	-	-	-	-	-	2
POSIZ.ECON. B4 PROFILI ACCESSO B1	-	-	1	0	-	-	-	-	-	-	-	-	-	-	-	-	-	-	-	-	1
POSIZIONE ECONOMICA A3	-	-	-	-	-	-	-	-	1	0	-	-	-	-	-	-	-	-	-	-	1
TOTALE :	1	5	5	0	7	4	2	0	2	0	5	3	4	1	2	0	0	0	0	0	41

Handwritten signatures and initials.

T8 Dipendenti per Età




Fasce dipendenti per età da - a :	0-19		20-24		25-29		30-34		35-39		40-44		45-49		50-54		55-59		60-64		65-67		68-99		Tot. Pers	
	U	D	U	D	U	D	U	D	U	D	U	D	U	D	U	D	U	D	U	D	U	D	U	D		
DIRETTORE GENERALE	-	-	-	-	-	-	-	-	-	-	-	-	-	1	0	-	-	-	-	-	-	-	-	-	-	1
DIRIGENTE A TEMPO INDETERMINATO	-	-	-	-	-	-	-	-	-	-	-	-	-	-	-	1	0	1	0	1	0	-	-	-	-	3
POSIZ. ECON. D6 - PROFILI ACCESSO D3	-	-	-	-	-	-	-	-	1	0	0	2	1	0	-	-	2	0	-	-	-	-	-	-	6	
POSIZ. ECON. D6 - PROFILO ACCESSO D1	-	-	-	-	-	-	-	-	-	-	2	0	-	-	-	-	1	0	-	-	-	-	-	-	3	
POSIZ. ECON. D5 PROFILI ACCESSO D3	-	-	-	-	-	-	-	-	-	-	-	-	-	-	-	-	-	-	1	0	-	-	-	-	1	
POSIZ. ECON. D5 PROFILI ACCESSO D1	-	-	-	-	-	-	-	-	-	-	1	0	-	-	-	-	-	-	-	-	-	-	-	-	1	
POSIZ. ECON. D4 PROFILI ACCESSO D3	-	-	-	-	-	-	-	-	-	-	0	1	-	-	-	-	-	-	-	-	-	-	-	-	1	
POSIZIONE ECONOMICA D2	-	-	-	-	-	-	-	-	-	-	-	-	0	1	-	-	-	-	-	-	-	-	-	-	1	
POSIZIONE ECONOMICA DI ACCESSO D1	-	-	-	-	-	-	-	-	0	1	0	2	-	-	-	-	-	-	-	-	-	-	-	-	3	
POSIZIONE ECONOMICA C5	-	-	-	-	-	-	-	-	-	-	-	-	0	1	3	0	3	2	-	-	-	-	-	-	9	
POSIZIONE ECONOMICA C4	-	-	-	-	-	-	-	-	1	0	0	1	-	-	-	-	-	-	-	-	-	-	-	-	2	
POSIZIONE ECONOMICA DI ACCESSO C1	-	-	-	-	-	-	0	1	-	-	-	-	-	-	-	-	-	-	-	-	-	-	-	-	1	
POSIZ. ECON. B7 - PROFILO ACCESSO B3	-	-	-	-	-	-	-	-	-	-	-	-	0	1	-	-	1	0	-	-	-	-	-	-	2	
POSIZ. ECON. B6 PROFILI ACCESSO B3	-	-	-	-	-	-	-	-	1	0	-	-	-	-	-	-	-	-	-	-	-	-	-	-	1	

Alie

POSIZ.ECON. B6 PROFILI ACCESSO B1	-	-	-	-	-	-	-	-	-	-	-	-	-	-	-	-	1	0	1	0	-	-	-	-	2
-----------------------------------	---	---	---	---	---	---	---	---	---	---	---	---	---	---	---	---	---	---	---	---	---	---	---	---	---

See
[Handwritten signature]

Fasce dipendenti per età da - a :	0-19		20-24		25-29		30-34		35-39		40-44		45-49		50-54		55-59		60-64		65-67		68-99		Tot. Pers
Qualifica	U	D	U	D	U	D	U	D	U	D	U	D	U	D	U	D	U	D	U	D	U	D	U	D	
POSIZ.ECON. B5 PROFILI ACCESSO B1	-	-	-	-	-	-	-	-	-	-	-	-	1	0	-	-	1	0	-	-	-	-	-	-	2
POSIZ.ECON. B4 PROFILI ACCESSO B1	-	-	-	-	-	-	1	0	-	-	-	-	-	-	-	-	-	-	-	-	-	-	-	-	1
POSIZIONE ECONOMICA A3	-	-	-	-	-	-	-	-	-	-	-	-	1	0	-	-	-	-	-	-	-	-	-	-	1
TOTALE :	0	0	0	0	0	0	1	1	3	1	3	6	4	3	4	0	10	2	3	0	0	0	0	0	41

T9 Dipendenti per Titolo di Studio

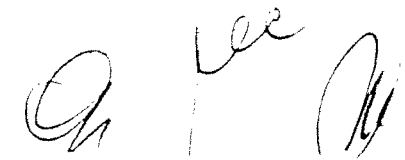
Qualifica	FINO ALLA SCUOLA DELL'OBBLIGO		LICENZA MEDIA SUPERIORE		LAUREA BREVE		LAUREA		SPECIALIZZAZIONE POST LAUREA / DOTTORATO DI RICERCA		ALTRI TITOLI POST LAUREA		Totale
	Uomini	Donne	Uomini	Donne	Uomini	Donne	Uomini	Donne	Uomini	Donne	Uomini	Donne	
DIRETTORE GENERALE	-	-	-	-	-	-	-	-	-	-	1	0	1
DIRIGENTE A TEMPO INDETERMINATO	-	-	-	-	-	-	-	-	-	-	3	0	3
POSIZ. ECON. D6 - PROFILI ACCESSO D3	-	-	-	-	-	-	1	0	1	1	2	1	6
POSIZ. ECON. D6 - PROFILO ACCESSO D1	-	-	1	0	-	-	-	-	-	-	2	0	3
POSIZ. ECON. D5 PROFILI ACCESSO D3	-	-	-	-	-	-	-	-	-	-	1	0	1
POSIZ. ECON. D5 PROFILI ACCESSO D1	-	-	-	-	-	-	-	-	-	-	1	0	1
POSIZ. ECON. D4 PROFILI ACCESSO D3	-	-	-	-	-	-	-	-	0	1	-	-	1
POSIZIONE ECONOMICA D2	-	-	-	-	-	-	-	-	-	-	0	1	1
POSIZIONE ECONOMICA DI ACCESSO D1	-	-	-	-	-	-	0	2	-	-	0	1	3
POSIZIONE ECONOMICA C5	-	-	3	3	-	-	2	0	-	-	1	0	9
POSIZIONE ECONOMICA C4	-	-	-	-	-	-	-	-	-	-	1	1	2
POSIZIONE ECONOMICA DI ACCESSO C1	-	-	0	1	-	-	-	-	-	-	-	-	1
POSIZ. ECON. B7 - PROFILO ACCESSO B3	-	-	1	1	-	-	-	-	-	-	-	-	2
POSIZ. ECON. B6 PROFILI ACCESSO B3	-	-	1	0	-	-	-	-	-	-	-	-	1
POSIZ. ECON. B6 PROFILI ACCESSO B1	2	0	-	-	-	-	-	-	-	-	-	-	2

Q *ice*

Qualifica	FINO ALLA SCUOLA DELL'OBBLIGO		LICENZA MEDIA SUPERIORE		LAUREA BREVE		LAUREA		SPECIALIZZAZIONE POST LAUREA / DOTTORATO DI RICERCA		ALTRI TITOLI POST LAUREA		Totale
	Uomini	Donne	Uomini	Donne	Uomini	Donne	Uomini	Donne	Uomini	Donne	Uomini	Donne	
POSIZ. ECON. B5 PROFILI ACCESSO B1	-	-	2	0	-	-	-	-	-	-	-	-	2
POSIZ. ECON. B4 PROFILI ACCESSO B1	1	0	-	-	-	-	-	-	-	-	-	-	1
POSIZIONE ECONOMICA A3	1	0	-	-	-	-	-	-	-	-	-	-	1
Totale	4	0	8	5	-	-	3	2	1	2	12	4	41

T11 Giorni di Assenza

Qualifica	FERIE		ASSENZE PER MALATTIA RETRIBUITE		CONGEDI RETRIBUITI AI SENSI DELL'ART.42, C.5, DLGS 151/2001		LEGGE 104/92		ASS.RETRIB.: MATERNITA', CONGEDO PARENT.,MALATTIA FIGLIO		ALTRI PERMESSI ED ASSENZE RETRIBUITE		SCIOPERO		ALTRE ASSENZE NON RETRIBUITE		FORMAZIONE		Totale
	U	D	U	D	U	D	U	D	U	D	U	D	U	D	U	D	U	D	
DIRIGENTE A TEMPO INDETERMINATO	102	0	5	0	-	-	-	-	-	-	12	0	-	-	-	-	10	0	129
POSIZ. ECON. D6 - PROFILI ACCESSO D3	103	65	16	14	-	-	29	0	2	0	2	102	-	-	-	-	2	0	335
POSIZ. ECON. D6 - PROFILO ACCESSO D1	102	0	2	0	-	-	-	-	-	-	40	0	-	-	-	-	1	0	145
POSIZ.ECON. D5 PROFILI ACCESSO D3	35	0	-	-	-	-	-	-	-	-	1	0	-	-	-	-	-	-	36
POSIZ.ECON. D5 PROFILI ACCESSO D1	30	0	8	0	-	-	-	-	-	-	3	0	-	-	-	-	-	-	41
POSIZ.ECON. D4 PROFILI ACCESSO D3	0	27	0	1	-	-	0	39	-	-	0	3	-	-	-	-	0	1	71
POSIZIONE ECONOMICA D2	0	29	0	2	-	-	0	22	-	-	-	-	-	-	-	-	-	-	53



Qualifica	FERIE		ASSENZE PER MALATTIA RETRIBUITE		CONGEDI RETRIBUITI AI SENSI DELL'ART.42, C.5, DLGS 151/2001		LEGGE 104/92		ASS.RETRIB.: MATERNITA', CONGEDO PARENT.,MALATTIA FIGLIO		ALTRI PERMESSI ED ASSENZE RETRIBUITE		SCIOPERO		ALTRE ASSENZE NON RETRIBUITE		FORMAZIONE		Totale
	U	D	U	D	U	D	U	D	U	D	U	D	U	D	U	D	U	D	
	0	56	0	12	-	-	-	-	0	161	0	8	-	-	-	-	-	-	237
POSIZIONE ECONOMICA DI ACCESSO D1	0	56	0	12	-	-	-	-	0	161	0	8	-	-	-	-	-	-	237
POSIZIONE ECONOMICA C5	171	92	28	46	-	-	0	2	-	-	25	11	1	0	-	-	-	-	376
POSIZIONE ECONOMICA C4	27	29	0	2	-	-	-	-	-	-	1	2	-	-	-	-	-	-	61
POSIZIONE ECONOMICA DI ACCESSO C1	0	1	-	-	-	-	-	-	0	4	-	-	-	-	-	-	-	-	5
POSIZ. ECON. B7 - PROFILO ACCESSO B3	28	34	0	3	-	-	-	-	-	-	3	3	-	-	-	-	-	-	71
POSIZ. ECON. B6 PROFILI ACCESSO B3	23	0	3	0	-	-	22	0	2	0	-	-	-	-	-	-	-	-	50
POSIZ. ECON. B6 PROFILI ACCESSO B1	107	0	19	0	-	-	3	0	-	-	13	0	-	-	-	-	-	-	142
POSIZ. ECON. B5 PROFILI ACCESSO B1	53	0	-	-	-	-	-	-	-	-	3	0	-	-	-	-	-	-	56
POSIZ. ECON. B4 PROFILI ACCESSO B1	21	0	6	0	-	-	-	-	-	-	-	-	-	-	-	-	-	-	27

Handwritten signatures and initials.




Qualifica	FERIE		ASSENZE PER MALATTIA RETRIBUITE		CONGEDI RETRIBUITI AI SENSI DELL'ART.42, C.5, DLGS 151/2001		LEGGE 104/92		ASS.RETRIB.: MATERNITA', CONGEDO PARENT.,MALATTIA FIGLIO		ALTRI PERMESSI ED ASSENZE RETRIBUITE		SCIOPERO		ALTRE ASSENZE NON RETRIBUITE		FORMAZIONE		Totale
	U	D	U	D	U	D	U	D	U	D	U	D	U	D	U	D	U	D	
POSIZIONE ECONOMICA A3	32	0	12	0	-	-	23	0	-	-	1	0	-	-	-	-	-	-	68
Totale	834	333	99	80	-	-	77	63	4	165	104	129	1	0	-	-	13	1	1.903

Handwritten signatures and initials, including a large signature on the right and initials on the left.

T12 Oneri per Competenze Stipendiali

Qualifica	MENSILITA'	STIPENDIO	I.I.S.	R.I.A./ PROGR. ECONOMICA DI ANZIANITA'	TREDICESIM A MENSILITA'	ARRETRATI ANNO CORRENTE	ARRETRATI PER ANNI PRECEDENTI	RECUPERI PER RITARDI ASSENZE ECC.	Importo Totale
	N° Mesi	Importo							
DIRETTORE GENERALE	12	19.990	-	-	3.650	-	-	13.884	9.756
DIRIGENTE A TEMPO INDETERMINATO	36	119.938	-	2.837	20.851	-	-	-	143.626
POSIZ. ECON. D6 - PROFILI ACCESSO D3	72	170.057	-	2.725	17.491	-	-	-	190.273
POSIZ. ECON. D6 - PROFILO ACCESSO D1	36	85.028	-	2.843	7.923	-	-	-	95.794
POSIZ. ECON. D5 PROFILI ACCESSO D3	12	26.511	-	265	2.832	-	-	-	29.608
POSIZ. ECON. D5 PROFILI ACCESSO D1	12	26.511	-	-	2.209	-	-	-	28.720
POSIZ. ECON. D4 PROFILI ACCESSO D3	12	25.378	-	-	2.656	-	-	-	28.034
POSIZIONE ECONOMICA D2	12	22.204	-	-	2.451	-	-	-	24.655

Qualifica	MENSILITA'	STIPENDIO	I.I.S.	R.I.A./ PROGR. ECONOMICA DI ANZIANITA'	TREDICESIM A MENSILITA'	ARRETRATI ANNO CORRENTE	ARRETRATI PER ANNI PRECEDENTI	RECUPERI PER RITARDI ASSENZE ECC.	Importo Totale
	N° Mesi	Importo							
POSIZIONE ECONOMICA DI ACCESSO D1	32,5	57.326	-	-	5.060	-	7.966	-	70.352
POSIZIONE ECONOMICA C5	108	197.112	-	15.533	17.715	-	-	-	230.360
POSIZIONE ECONOMICA C4	24	42.240	-	-	3.520	-	-	-	45.760
POSIZIONE ECONOMICA DI ACCESSO C1	1	1.621	-	-	-	-	-	-	1.621
POSIZ. ECON. B7 - PROFILO ACCESSO B3	24	39.757	-	1.594	3.455	-	-	-	44.806
POSIZ. ECON. B6 PROFILI ACCESSO B3	12	19.144	-	-	1.560	-	-	-	20.704
POSIZ. ECON. B6 PROFILI ACCESSO B1	36	57.431	-	3.359	5.066	-	-	-	65.856
POSIZ. ECON. B5 PROFILI ACCESSO B1	24	37.618	-	-	3.135	-	-	-	40.753
POSIZ. ECON. B4 PROFILI ACCESSO B1	12	18.497	-	-	1.541	-	-	-	20.038
POSIZIONE ECONOMICA A3	12	16.884	-	706	1.466	-	-	-	19.056
Totale	489,5	983.247	-	29.862	102.581	-	7.966	13.884	1.109.772

T13 Oneri per Indennita' e Compensi Accessori

Qualifiche per le Voci di Spesa di Tipo I							
Qualifica	IND. DI VACANZA CONTRATTUALE	IND. DI VIGILANZA	PERSONALE SCOLASTICO	RETRIBUZIONE DI POSIZIONE	RETRIBUZIONE DI RISULTATO	INDENNITA DI COMPARTO	INDENNITA ART. 42, COMMA 5-TER. D.LGS. 151/2001
DIRETTORE GENERALE	0	0	0	20.817	8.362	0	0
DIRIGENTE A TEMPO INDETERMINATO	2.528	0	0	123.378	35.817	0	0
POSIZ. ECON. D6 - PROFILI ACCESSO D3	3.698	0	0	36.041	10.498	3.737	0
POSIZ. ECON. D6 - PROFILO ACCESSO D1	1.849	0	0	7.208	2.349	1.868	0
POSIZ. ECON. D5 PROFILI ACCESSO D3	577	0	0	7.208	2.349	623	0

Qualifiche per le Voci di Spesa di Tipo I

Qualifica	IND. DI VACANZA CONTRATTUALE	IND. DI VIGILANZA	PERSONALE SCOLASTICO	RETRIBUZIONE DI POSIZIONE	RETRIBUZIONE DI RISULTATO	INDENNITÀ DI COMPARTO	INDENNITÀ ART. 42, COMMA 5-TER. D.LGS. 151/2001
POSIZ.ECON. D5 PROFILI ACCESSO D1	577	0	0	0	0	623	0
POSIZ.ECON. D4 PROFILI ACCESSO D3	552	0	0	6.311	0	623	0
POSIZIONE ECONOMICA D2	483	0	0	7.208	1.175	623	0
POSIZIONE ECONOMICA DI ACCESSO D1	808	0	0	0	0	1.687	0

Qualifiche per le Voci di Spesa di Tipo I

Qualifica	IND. DI VACANZA CONTRATTUALE	IND. DI VIGILANZA	PERSONALE SCOLASTICO	RETRIBUZIONE DI POSIZIONE	RETRIBUZIONE DI RISULTATO	INDENNITA DI COMPARTO	INDENNITÀ ART. 42, COMMA 5-TER, D.LGS. 151/2001
POSIZIONE ECONOMICA C5	4.288	0	0	0	0	4.946	0
POSIZIONE ECONOMICA C4	918	0	0	0	0	1.099	0
POSIZIONE ECONOMICA DI ACCESSO C1	12	0	0	0	0	0	0
POSIZ. ECON. B7 - PROFILO ACCESSO B3	865	0	0	0	0	943	0

Qualifiche per le Voci di Spesa di Tipo I

Qualifica	IND. DI VACANZA CONTRATTUALE	IND. DI VIGILANZA	PERSONALE SCOLASTICO	RETRIBUZIONE DI POSIZIONE	RETRIBUZIONE DI RISULTATO	INDENNITÀ DI COMPARTO	INDENNITÀ ART. 42, COMMA 5-TER, D.LGS. 151/2001
POSIZ.ECON. B6 PROFILI ACCESSO B3	416	0	0	0	0	473	0
POSIZ.ECON. B6 PROFILI ACCESSO B1	1.249	0	0	0	0	1.415	0
POSIZ.ECON. B5 PROFILI ACCESSO B1	818	0	0	0	0	943	0
POSIZ.ECON. B4 PROFILI ACCESSO B1	402	0	0	0	0	472	0

Al *see* *Al*

Qualifiche per le Voci di Spesa di Tipo I							
Qualifica	IND. DI VACANZA CONTRATTUALE	IND. DI VIGILANZA	PERSONALE SCOLASTICO	RETRIBUZIONE DI POSIZIONE	RETRIBUZIONE DI RISULTATO	INDENNITA DI COMPARTO	INDENNITA ART. 42, COMMA 5-TER, D.LGS. 151/2001
POSIZIONE ECONOMICA A3	367	0	0	0	0	389	0
TOTALE	20.407	0	0	208.171	60.550	20.464	0

Le qualifiche relative alle voci di spesa di tipo S e T sono a pagina seguente

Handwritten signatures and initials, including a large 'A' and 'P' with a flourish, and another signature to the right.

Qualifiche per le Voci di Spesa di Tipo S e T

Qualifica	INDENNITA 'DI STAFF/COL LABORAZI ONE	COMPENSI ONERI RISCHI E DISAGI	COMPENS O AGGIUNTIV O AL SEGR. COMUNAL E QUALE DIR. GENERALE	FONDO SPECIF. RESPONS AB.	COMPENSI PRODOTTI VITA'	INCENTIVI ALLA PROGETTA ZIONE EX LEGGE MERLONI	DIRITTI DI ROGITO- SEGRETER IA CONV.- IND.SCAVA LCO	ONORARI AVVOCATI	COMPETE NZE PERSONAL E COMANDA TO/DISTAC CATO PRESSO L'AMM.NE	ARRETRAT I ANNI PRECEDE NTI	ALTRE SPESE ACCESSO RIE ED INDENNITA 'VARIE	STRAORDI NARIO
DIRETTOR E GENERAL E	0	0	0	0	0	0	0	0	0	0	2.998	0
DIRIGENTE A TEMPO INDETERMI NATO	0	0	0	0	0	3.513	0	2.284	0	0	4.058	0
POSIZ. ECON. D6 - PROFILI ACCESSO D3	0	0	0	2.189	4.495	3.010	0	0	0	0	1.073	0
POSIZ. ECON. D6 - PROFILO ACCESSO D1	0	0	0	2.834	4.826	2.563	0	0	0	0	0	94
POSIZ.ECO N. D5	0	0	0	0	0	2.397	0	0	0	0	0	0

PROFILI
ACCESSO
D3

Handwritten initials/signature

Qualifiche per le Voci di Spesa di Tipo S e T

Qualifica	INDENNITA ' DI STAFF/COL LABORAZI ONE	COMPENSI ONERI RISCHI E DISAGI	COMPENS O AGGIUNTIV O AL SEGR. COMUNAL E QUALE DIR. GENERALE	FONDO SPECIF. RESPONS AB.	COMPENSI PRODOTTI VITA'	INCENTIVI ALLA PROGETTA ZIONE EX LEGGE MERLONI	DIRITTI DI ROGITO- SEGRETER IA CONV.- IND.SCAVA LCO	ONORARI AVVOCATI	COMPETE NZE PERSONAL E COMANDA TO/DISTAC CATO PRESSO L'AMM.NE	ARRETRAT I ANNI PRECEDE NTI	ALTRE SPESE ACCESSO RIE ED INDENNITA ' VARIE	STRAORDI NARIO
POSIZ.ECO N. D5 PROFILI ACCESSO D1	0	0	0	1.667	1.743	0	0	0	0	0	0	265
POSIZ.ECO N. D4 PROFILI ACCESSO D3	0	0	0	1.667	1.699	0	0	0	0	0	179	0
POSIZIONE ECONOMIC A D2	0	0	0	690	646	0	0	0	0	0	0	0
POSIZIONE ECONOMIC A DI ACCESSO D1	0	3	0	1.667	1.495	0	0	0	0	0	0	211

Qualifiche per le Voci di Spesa di Tipo S e T

Qualifica	INDENNITA 'DI STAFF/COL LABORAZI ONE	COMPENSI ONERI RISCHI E DISAGI	COMPENS O AGGIUNTIV O AL SEGR. COMUNAL E QUALE DIR. GENERALE	FONDO SPECIF. RESPONS AB.	COMPENSI PRODOTTI VITA'	INCENTIVI ALLA PROGETTA ZIONE EX LEGGE MERLONI	DIRITTI DI ROGITO- SEGRETER IA CONV.- IND.SCAVA LCO	ONORARI AVVOCATI	COMPETE NZE PERSONAL E COMANDA TO/DISTAC CATO PRESSO L'AMM.NE	ARRETRAT I ANNI PRECEDE NTI	ALTRE SPESE ACCESSO RIE ED INDENNITA 'VARIE	STRAORDI NARIO
POSIZIONE ECONOMIC A C5	0	1.424	0	7.636	19.966	6.725	0	0	0	0	0	3.686
POSIZIONE ECONOMIC A C4	0	0	0	1.650	2.880	0	0	0	0	0	0	211
POSIZ. ECON. B7 - PROFILO ACCESSO B3	0	2.243	0	0	3.869	1.797	0	0	0	0	111	863
POSIZ.ECO N. B6 PROFILI ACCESSO B3	0	0	0	0	385	0	0	0	0	0	55	0

(Handwritten signatures and initials)

Qualifiche per le Voci di Spesa di Tipo S e T

Qualifica	INDENNITA 'DI STAFF/COL LABORAZI ONE	COMPENSI ONERI RISCHI E DISAGI	COMPENS O AGGIUNTIV O AL SEGR. COMUNAL E QUALE DIR. GENERALE	FONDO SPECIF. RESPONS AB.	COMPENSI PRODOTTI VITA'	INCENTIVI ALLA PROGETTA ZIONE EX LEGGE MERLONI	DIRITTI DI ROGITO- SEGRETER IA CONV.- IND.SCAVA LCO	ONORARI AVVOCATI	COMPETE NZE PERSONAL E COMANDA TO/DISTAC CATO PRESSO L'AMM.NE	ARRETRAT I ANNI PRECEDE NTI	ALTRE SPESE ACCESSO RIE ED INDENNITA 'VARIE	STRAORDI NARIO
POSIZ.ECO N. B6 PROFILI ACCESSO B1	0	1.708	0	0	3.973	0	0	0	0	0	194	1.822
POSIZ.ECO N. B5 PROFILI ACCESSO B1	0	25	0	0	3.705	1.789	0	0	0	0	129	1.226
POSIZ.ECO N. B4 PROFILI ACCESSO B1	0	2.100	0	0	1.274	0	0	0	0	0	65	1.268
POSIZIONE ECONOMIC A A3	0	0	0	0	904	0	0	0	0	0	0	0
TOTALE	0	7.503	0	20.000	51.860	21.794	0	2.284	0	0	8.862	9.646

La tabella relativa ai totali generali di tabella T13 si trova a pagina seguente

(Handwritten initials)


Totale generale di Tabella T13

Qualifica	TOTALE
DIRETTORE GENERALE	32.177
DIRIGENTE A TEMPO INDETERMINATO	171.578
POSIZ. ECON. D6 - PROFILI ACCESSO D3	64.741
POSIZ. ECON. D6 - PROFILO ACCESSO D1	23.591
POSIZ.ECON. D5 PROFILI ACCESSO D3	13.154
POSIZ.ECON. D5 PROFILI ACCESSO D1	4.875
POSIZ.ECON. D4 PROFILI ACCESSO D3	11.031
POSIZIONE ECONOMICA D2	10.825
POSIZIONE ECONOMICA DI ACCESSO D1	5.871
POSIZIONE ECONOMICA C5	48.671
POSIZIONE ECONOMICA C4	6.758
POSIZIONE ECONOMICA DI ACCESSO C1	12
POSIZ. ECON. B7 - PROFILO ACCESSO B3	10.691
POSIZ.ECON. B6 PROFILI ACCESSO B3	1.329
POSIZ.ECON. B6 PROFILI ACCESSO B1	10.361
POSIZ.ECON. B5 PROFILI ACCESSO B1	8.635
POSIZ.ECON. B4 PROFILI ACCESSO B1	5.581
POSIZIONE ECONOMICA A3	1.660
TOTALE	431.541

(Handwritten signatures and initials)

T14 Altri Oneri che Concorrono a formare il Costo del Lavoro

Voci di spesa :	Importo
ASSEGNI PER IL NUCLEO FAMILIARE	8.079
EROGAZIONE BUONI PASTO	21.350
FORMAZIONE DEL PERSONALE	2.600
BENESSERE DEL PERSONALE	1.275
COPERTURE ASSICURATIVE	9.658
ALTRE SPESE	6.212
INDENNITA' DI MISSIONE E TRASFERIMENTO	2.608
CONTRIBUTI A CARICO DELL'AMM.NE SU COMP. FISSE E ACCESSORIE	393.834
QUOTE ANNUE ACCANTONAMENTO TFR O ALTRA IND. FINE SERVIZIO	90.804
IRAP	51.085
Totale	587.505



T15 Fondo per la contrattazione integrativa

Macrocategoria PERSONALE NON DIRIGENTE		
Voci di spesa :	Importo di competenza	
	Costituzione	Destinazione
Fondo unico per le risorse decentrate		
Risorse fisse aventi carattere di certezza e stabilità		
UNICO IMPORTO CONSOLIDATO ANNO 2003 (ART. 31 C. 2 CCNL 02-05)	227.250	0
INCREMENTI CCNL 02-05 (ART. 32. CC. 1-2 C. 7)	11.145	0
INCREMENTI CCNL 04-05 (ART. 4. CC. 1,4,5 PARTE FISSA)	5.461	0
INCREMENTI CCNL 06-09 (ART. 8. CC. 2,5,6,7 PARTE FISSA)	7.048	0
RIDET PER INCREM STIP (DICH CONG 14 CCNL 0205 E 1 CCNL08-09)	12.211	0
totale Risorse fisse aventi carattere di certezza e stabilita Fondo unico	263.115	0
Risorse variabili		
QUOTE PER LA PROGETTAZIONE (ART. 92 CC. 5-6 D.LGS. 163/06)	19.185	0
INTEGRAZIONE 1,2% (ART. 15 C. 2 CCNL 98-01)	11.000	0
ALTRE RISORSE VARIABILI	5.777	0
SOMME NON UTILIZZATE FONDO ANNO PRECEDENTE	73	0
totale Risorse variabili Fondo unico	36.035	0
Fondo unico per le risorse decentrate		
Destinazioni non contrattate specificamente dal CI di rif.to		
INDENNITA DI COMPARTO QUOTA CARICO FONDO	0	18.723

Macrocategoria PERSONALE NON DIRIGENTE

Voci di spesa :	Importo di competenza	
	Costituzione	Destinazione
PROGRESSIONI ORIZZONTALI STORICHE	0	102.016
POSIZIONI ORGANIZZATIVE	0	87.187
PRODUTTIVITÀ / PERFORMANCE COLLETTIVA	0	19.185
totale Destinazioni non contrattate specificamente dal CI di rif.to Fondo unico	0	227.111
Destinazioni contrattate specificamente dal CI di rif.to		
INDENNITA DI RESPONSABILITÀ / PROFESSIONALITÀ - CONTR	0	18.000
INDENNITA TURNO, RISCHIO, DISAGIO ECC. - CONTR	0	8.310
PRODUTTIVITÀ / PERFORMANCE COLLETTIVA - CONTR	0	41.358
totale Destinazioni contrattate specificamente dal CI di rif.to Fondo unico	0	67.668
(eventuali) Destinazioni ancora da regolare		
ACCANT. ART. 32 C. 7 CCNL 02-05 (ALTE PROFESS.)	0	4.371
totale (eventuali) Destinazioni ancora da regolare Fondo unico	0	4.371
Totale	299.150	299.150

Macrocategoria DIRIGENTI

Voci di spesa :	Importo di competenza	
	Costituzione	Destinazione
Risorse per la retribuzione di posizione e di risultato		
Risorse fisse aventi carattere di certezza e stabilità		
POSIZIONE E RISULTATO ANNO 1998 (ART. 26 C. 1 L. A CCNL 98-01)	86.450	0
INCREMENTI CCNL 98-01 (ART. 26 C. 1 L. D)	1.334	0
INCREMENTI CCNL 02-05 (ART. 23 CC. 1,3)	3.990	0
INCREMENTI CCNL 04-05 (ART. 4 CC. 1,4)	3.397	0
INCREMENTI CCNL 06-09 (ART. 16 CC. 1,4)	6.500	0
INCREMENTI CCNL 08-09 (ART. 5 CC. 1,4)	4.210	0
RIA E MAT. EC. PERS. CESS. (ART. 26 C. 1 L. G CCNL 98-01)	8.117	0
RID. STABILE ORG. DIRIG. (ART. 26 C. 5 CCNL 98-01)	5.590	0
totale Risorse fisse aventi carattere di certezza e stabilità Risorse posizione risultato	119.588	0
Risorse variabili		
INTEGRAZIONE 1,2% (ART. 26 C. 2 CCNL 98-01)	1.281	0
RIORGANIZZ. (ART. 26 C. 3 - PARTE VARIAB. CCNL 98-01)	59.227	0
LIQUID. SENTENZE FAVOREVOLI ALL'ENTE (ART. 37 CCNL 98-01)	2.284	0
QUOTE PER LA PROGETTAZIONE (ART. 92 CC. 5-6 D.LGS. 163/06)	3.513	0
totale Risorse variabili Risorse posizione risultato	66.305	0

Macrocategoria DIRIGENTI

Voci di spesa :	Importo di competenza	
	Costituzione	Destinazione
Risorse per la retribuzione di posizione e di risultato		
Destinazioni non contrattate specificamente dal CI di rif.to		
RETRIBUZIONE DI POSIZIONE	0	135.308
RETRIBUZIONE DI RISULTATO	0	50.585
totale Destinazioni non contrattate specificamente dal CI di rif.to Risorse posizione risultato	0	185.893
Totale	185.893	185.893

ve
A. M.

SOTTOSCRIZIONE DELL'ORGANO DI CONTROLLO

Con la sottoscrizione l'organo di controllo attesta la veridicità delle informazioni fornite dall'istituzione nella presente scheda.

Con la certificazione positiva del contratto integrativo annuale, i revisori attestano che:

- 1. gli oneri della contrattazione integrativa sono stati previsti negli strumenti di programmazione dell'Istituzione (art. 40, comma 3, d.lgs. n. 165/2001)
- 2. nella definizione delle risorse che finanziano il fondo indicate in tabella 15, l'Istituzione si è attenuta ai vincoli fissati dal CCNL
- 3. nell'utilizzo delle risorse indicate in tabella 15, l'Istituzione ha rispettato i vincoli di destinazione fissati dal CCNL

Firma del Presidente del collegio dei revisori




Tabella di Riconciliazione

Voci di Spesa/Costo	Importo Sico	Importo Bilancio	Nota
Totale T12	1109772	1549392	Dati di preconsuntivo
Totale T13	431541		
Assegno T14	8079		
L010 - GESTIONE MENSE	0	0	
L011 - EROGAZIONE BUONI PASTO	21350	25640	Dati di preconsuntivo.
L020 - FORMAZIONE DEL PERSONALE	2600	1970	Dati di preconsuntivo
L090 - BENESSERE DEL PERSONALE	1275	1980	Dati di preconsuntivo
L100 - EQUO INDENNIZZO AL PERSONALE	0	0	
L105 - SOMME CORRISPOSTE AD AGENZIA DI SOMMINISTRAZIONE (INTERINALI)	0	0	
L107 - COPERTURE ASSICURATIVE	9658	11614	Dati di preconsuntivo
L108 - CONTRATTI DI COLLABORAZIONE COORDINATA E CONTINUATIVA	0	0	
L109 - INCARICHI LIBERO PROFESSIONALI/STUDIO/RICERCA/CONSULENZA	0	0	
L115 - CONTRATTI PER RESA SERVIZI/ADEMPIMENTI OBBLIGATORI PER LEGGE	0	0	
L110 - ALTRE SPESE	6212	6212	Dati di preconsuntivo
P015 - RETRIBUZIONI PERSONALE A TEMPO DETERMINATO	0	0	
P016 - RETRIBUZIONI PERSONALE CON CONTRATTO DI FORMAZIONE E LAVORO	0	0	
P030 - INDENNITA' DI MISSIONE E TRASFERIMENTO	2608	2630	Dati di preconsuntivo
P055 - CONTRIBUTI A CARICO DELL'AMM.NE SU COMP. FISSE E ACCESSORIE	393834	393834	Dati di preconsuntivo
P058 - QUOTE ANNUE ACCANTONAMENTO TFR O ALTRA IND. FINE SERVIZIO	90804	90804	Dati di preconsuntivo

P061 - IRAP	51085	51085	Dati di preconsuntivo
P062 - ONERI PER I CONTRATTI DI SOMMINISTRAZIONE (INTERINALI)	0	0	
P065 - COMPENSI PER PERSONALE ADDETTO AI LAVORI SOCIALMENTE UTILI	0	0	
SOMME RIMBORSATE ALLE AMMINISTRAZIONI PER SPESE DI PERSONALE (sommatória dei diversi rimborsi presenti in tabella 14)	0	0	
TOTALE GENERALE	2128818	2135161	
RIMBORSI RICEVUTI DALLE AMMINISTRAZIONI PER SPESE DI PERSONALE (a riduzione)	0	0	
RIMBORSI RICEVUTI DALLE AMMINISTRAZIONI PER SPESE DI PERSONALE (a riduzione) (sommatória dei diversi rimborsi presenti in tabella 14)	0	0	
TOTALE GENERALE AL NETTO DEI RIMBORSI	2128818	2135161	

A *ve* *B*

Scheda Informativa 1

Informazioni Istituzione

Partita IVA : 00040490773

Codice Fiscale : 00040490773

Telefono : 0083530111

Fax : 00835301238

Email : info@atermatera.it

Via : B. CROCE

Numero Civico : 2


C.A.P. : 75100

Città : MATERA

Provincia : MT

Codice Catastale : F052

Indirizzo pagina web dell'ente :



Responsabile del Procedimento Amministrativo di cui alla legge 7/8/90, N.241 Capo II

(in assenza di tale indicazione sarà considerato responsabile il direttore generale)

Cognome	Nome	Telefono	Fax	E-Mail
CRISTALLO	MASSIMO	00835301207	00835301238	massimo.cristallo@atermatera.it

Handwritten signature and initials in the bottom right corner of the page.

Referente Da Contattare

Cognome	Nome	Telefono	Fax	E-Mail
CRISTALLO	MASSIMO	00835301207	00835301238	massimo.cristallo@atermatera.it

Ch *me* *Ch*

Riepilogo Domande Presenti Nella Circolare

I modelli debbono essere sottoscritti dai revisori dei conti


Domande presenti in circolare:

INDICARE IL NUMERO DI UNITÀ DI PERSONALE UTILIZZATO A QUALSIASI TITOLO (COMANDO O ALTRO) NELLE ATTIVITÀ ESTERNALIZZATE CON ESCLUSIONE DELLE UNITÀ EFFETTIVAMENTE CESSATE A SEGUITO DI ESTERNALIZZAZIONI.	0
INDICARE IL NUMERO DEI CONTRATTI DI COLLABORAZIONE COORDINATA E CONTINUATIVA.	0
INDICARE IL NUMERO DEGLI INCARICHI LIBERO PROFESSIONALE, STUDIO, RICERCA E CONSULENZA.	0
INDICARE IL NUMERO DI CONTRATTI PER PRESTAZIONI PROFESSIONALI CONSISTENTI NELLA RESA DI SERVIZI O ADEMPIMENTI OBBLIGATORI PER LEGGE.	0
INDICARE IL TOTALE DELLE SOMME TRATTENUTE AI DIPENDENTI NELL'ANNO DI RILEVAZIONE PER LE ASSENZE PER MALATTIA IN APPLICAZIONE DELL'ART. 71 DEL D.L. N. 112 DEL 25/06/2008 CONVERTITO IN L. 133/2008.	1790
INDICARE IL NUMERO DELLE UNITÀ RILEVATE IN TABELLA 1 TRA I "PRESENTI AL 31.12" CHE APPARTENGONO ALLE CATEGORIE PROTETTE (LEGGE N.68/99).	3
UNITÀ DI PERSONALE TRATTENUTE IN SERVIZIO NELL'ANNO EX ART. 16, COMMA 1, DEL D.LGS. 503/1992 E S.M.	0
A QUANTO AMMONTA LA SPESA SOSTENUTA NELL'ANNO DALL'ENTE PER L'ACQUISTO DEI BUONI LAVORO (VOUCHER) PER PRESTAZIONI DI LAVORO OCCASIONALE ACCESSORIO?	0
QUANTI SONO I DIPENDENTI AL 31.12 IN ASPETTATIVA PER DOTTORATO DI RICERCA CON RETRIBUZIONE A CARICO DELL'AMMINISTRAZIONE AI SENSI DELL'ARTICOLO 2 DELLA LEGGE 476/1984 E S.M.?	0
QUANTE PERSONE SONO STATE IMPIEGATE NELL'ANNO (A TEMPO DETERMINATO, CON CO.CO.CO. O CON INCARICHI) IL CUI COSTO È TOTALMENTE SOSTENUTO CON FINANZIAMENTI ESTERNI DELL'UNIONE EUROPEA O DI PRIVATI?	0
INDICARE IL NUMERO DELLE UNITÀ RILEVATE IN TABELLA 1 TRA I "PRESENTI AL 31.12" CHE RISULTAVANO TITOLARI DI PERMESSI PER LEGGE N. 104/92.	6
INDICARE IL NUMERO DELLE UNITÀ RILEVATE IN TABELLA 1 TRA I "PRESENTI AL 31.12" CHE RISULTAVANO TITOLARI DI PERMESSI AI SENSI DELL'ART. 42, C.5 D.LGS.151/2001.	0
UNITÀ DI PERSONALE CHE AL 31.12 SONO ASSEGNATE AGLI UFFICI DI DIRETTA COLLABORAZIONE CON GLI ORGANI DI INDIRIZZO POLITICO	0
N. PROGRESSIONI DI CARRIERA COMPLESSIVAMENTE DISPOSTE DAL 01/01/2011 CON EFFETTI SOLO GIURIDICI AI SENSI DELL'ART. 9, C. 21, D.L. 78/2010 CONVERTITO IN L. 122/2010	0

Q1


Suggerimenti :

Questa Amministrazione, pur rientrando tra gli enti pubblici non economici, e tuttavia classificata, ai fini fiscali, tra le aziende commerciali e, pertanto, provvede alla determinazione dell'IRAP in sede di dichiarazione annuale (mod. Unico) sulla base del conto economico e non sulle sole retribuzioni.



Componenti Collegio dei Revisori (o Organo Equivalente)

Cognome	Nome	E-Mail (sostituisce l'ENTE RAPPRESENTATO delle rilevazioni precedenti)
PLATI	GIUSEPPE	giuseppe.plati@pec.commercialisti.it
CALCAGNO	ANTONIO SALVATORE	studiocomm.calcagno@gmail.com
DOTI	GIUSEPPE	giuseppe@studiodoti.it



Scheda Informativa 2

Monitoraggio del contratto integrativo

Macrocategoria PERSONALE NON DIRIGENTE




FONDO: LE DOMANDE SEGUENTI SONO RELATIVE AL FONDO COMUNICATO IN TABELLA 15

Data atto costituzione Fondo/i per la contrattazione integrativa 2012:	22/01/2013
Data della certificazione positiva dei revisori dei conti dell'accordo annuale:	14/01/2013
Data entrata in vigore dell'Accordo annuale vigente:	22/01/2013
ANNO DI RIFERIMENTO DELL'ACCORDO ANNUALE VIGENTE ALLA DATA DI COMPILAZIONE O AGGIORNAMENTO DELLA PRESENTE SCHEDA:	2012
FONDO 2010 (CORRISPONDE AL TOTALE DELLA TABELLA 15 CONTO ANNUALE DEL 2010)	308313
FONDO ANNO CORRENTE (CORRISPONDE AL TOTALE DELLA TABELLA 15 DEL PRESENTE CONTO ANNUALE)	299150
(EVENTUALE) PERCENTUALE DI RIDUZIONE PROPORZIONALE DEL PERSONALE AI SENSI DELLA CIRCOLARE RGS 12/2011 (NOTA BENE NON VA INSERITO IL SEGNO "-"):	0
QUOTE FONDO 2010 NON ASSOGGETTATE AI VINCOLI EX ART. 9 C. 2-BIS L. 122/2010 (ES. ECONOMIE, CONTO TERZI, PROGETTAZIONI ECC.)	+28347
QUOTE FONDO ANNO CORRENTE NON ASSOGGETTATE AI VINCOLI EX ART. 9 C. 2-BIS L. 122/2010 (ES. ECONOMIE, CONTO TERZI, PROGETTAZIONI ECC.)	+19185
VALORE MASSIMO TEORICO FONDO ANNO CORRENTE NEL RISPETTO DELL'ART. 9C. 2-BIS L. 122/2010)	299151
CALCOLO DELLA COERENZA ANNO CORRENTE CON MASSIMO TEORICO	1
Il valore esposto alla domanda 3, pari a 299150 euro, risulta coerente con il valore massimo teorico calcolato alla domanda 7 (euro 299151)	

POSIZIONI NELL' ANNO DI RILEVAZIONE		
FINANZIAMENTO DELLA SPESA PER POSIZIONI ORGANIZZATIVE RIPORTATE IN TAVOLA 13 A CARICO DEL FONDO		87187
FINANZIAMENTO DELLA SPESA PER POSIZIONI ORGANIZZATIVE RIPORTATE IN TAVOLA 13 A CARICO DEL BILANCIO		0
NON COMPILARE		0
NON COMPILARE		0
L'AFFIDAMENTO DELLE NUOVE POSIZIONI ORGANIZZATIVE DELL'ANNO E AVVENUTA CON LA SCELTA DEL DIRIGENTE SULLA BASE DI INCARICHI PREDETERMINATI?		SI
ATTRAVERSO UN BANDO ED UNA SUCCESSIVA PROCEDURA COMPARATIVA?		NO
PER SCELTA DELL'ORGANO POLITICO?		NO
SULLA BASE DI ALTRI FATTORI?		NO
DETTAGLIO DELLE POSIZIONI ORGANIZZATIVE IN ESSERE AL 31.12	N.Posizioni	Valore
	9	7750
	0	0
	0	0
	0	0
PROGRESSIONI ORIZZONTALI NELL'ANNO DI RILEVAZIONE		
E' STATA PREVENTIVAMENTE VERIFICATA LA SUSSISTENZA DEL REQUISITO DI CUI ALL'ART.9, COMMA 1 DEL CCNL 11/04/08 AI FINI DELLE PROGRESSIONI ORIZZONTALI SECONDO LA DISCIPLINA DELL'ART.5 DEL CCNL 31/03/99?		

E' STATA RISPETTATA LA DISPOSIZIONE DI CUI ALL'ART. 9, COMMA 21, D.L. 78/2010?	
NON COMPILARE	
NON COMPILARE	
NON COMPILARE	0
NON COMPILARE	0
NON COMPILARE	0
NON COMPILARE	0
NON COMPILARE	0
NON COMPILARE	0
NON COMPILARE	0
NELL'AMBITO DELLE PROCEDURE PER LE PROGRESSIONI ORIZZONTALI DELL'ANNO, QUANTI SONO STATI I DIPENDENTI CHE VI HANNO CONCORSO?	0
PROGRESSIONI ORIZZONTALI NELL'ANNO DI RILEVAZIONE (LE PERCENTUALI VANNO CALCOLATE CON RIFERIMENTO AL TOTALE DEI DIPENDENTI DELL' AREA / CATEGORIA / FASCIA AL 31/12 DELL'ANNO PRECEDENTE)	
AREA A / CATEGORIA A / FASCIA I	
NUMERO PROGRESSIONI	0
PERCENTUALE	0
AREA B / CATEGORIA B / FASCIA II	
NUMERO PROGRESSIONI	0

PERCENTUALE	0
AREA C / CATEGORIA C / FASCIA III	
NUMERO PROGRESSIONI	0
PERCENTUALE	0
AREA D / CATEGORIA D	
NUMERO PROGRESSIONI	0
PERCENTUALE	0
PRODUTTIVITA' REGOLATA DALL' ACCORDO ANNUALE SULL'UTILIZZO DELLE RISORSE	
NON COMPILARE	
NON COMPILARE	0
NON COMPILARE	0
NON COMPILARE	0
NON COMPILARE	0
NON COMPILARE	0
IMPORTO TOTALE DESTINATO ALLA PRODUTTIVITA' INDIVIDUALE CHE SI DESUME DALL'ACCORDO ANNUALE SULL'UTILIZZO DELLE RISORSE	0
IMPORTO TOTALE DESTINATO ALLA PRODUTTIVITA' COLLETTIVA CHE SI DESUME DALL'ACCORDO ANNUALE SULL'UTILIZZO DELLE RISORSE	41358
NUMERO DIPENDENTI CON RETRIBUZIONE DI PRODUTTIVITA' FONDO ANNO CORRENTE SUPERIORE O UGUALE AL 90% DEL MASSIMO ATTRIBUITO	0

NUMERO DIPENDENTI CON RETRIBUZIONE DI PRODUTTIVITA' FONDO ANNO CORRENTE COMPRESA FRA 60% E 90% DEL MASSIMO ATTRIBUITO	0
NUMERO DIPENDENTI CON RETRIBUZIONE DI PRODUTTIVITA' FONDO ANNO CORRENTE INFERIORE O UGUALE AL 60% DEL MASSIMO ATTRIBUITO	0
NON COMPILARE	0
NON COMPILARE	0
NON COMPILARE	0
NON COMPILARE	0
NON COMPILARE	0
NON COMPILARE	0
NON COMPILARE	0
In base a quanto inserito nella suddetta sezione il grado di differenziazione della produttività / risultato regolata dall'accordo annuale sul fondo dell'anno di rilevazione è il seguente: (valori percentuali riferiti ai dipendenti inseriti nelle domande della sezione)	
Superiore al 90% =	0
Tra 60 e 90% =	0
Inferiore o uguale al 60% =	0
RILEVAZIONE CEPEL	
NON COMPILARE	
VIENE EFFETTUATA LA VALUTAZIONE DELLE PRESTAZIONI E DEI RISULTATI DEI DIPENDENTI (ART. 6 CCNL 31/03/1999)?	
IN FORMA SINGOLA	

[Handwritten signature]

IN FORMA ASSOCIATA	
NON COMPILARE	0
NON COMPILARE	0
NON COMPILARE	0
NON COMPILARE	0
NON COMPILARE	
NON COMPILARE	
NON COMPILARE	
NON COMPILARE	
NON COMPILARE	
NON COMPILARE	
NON COMPILARE	
NON COMPILARE	
NON COMPILARE	
NON COMPILARE	
NON COMPILARE	0
QUAL E' IL VALORE MASSIMO IN PERC. DELL'INDENNITA DI RISULTATO RISPETTO ALL'INDENNITA DI POSIZIONE (ART.10, COMMA 3 CCNL 31/03/1999)?	0
NON COMPILARE	0
NON COMPILARE	0
NON COMPILARE	0

NON COMPILARE	0
NON COMPILARE	0
NON COMPILARE	
Commento dell'organo di controllo :	

Handwritten signature and initials

Scheda Informativa 2

Monitoraggio del contratto integrativo

Macrocategoria DIRIGENTI

FONDO: LE DOMANDE SEGUENTI SONO RELATIVE AL FONDO COMUNICATO IN TABELLA 15

Data atto costituzione Fondo/i per la contrattazione integrativa 2012:	28/02/2012
Data della certificazione positiva dei revisori dei conti dell'accordo annuale:	
Data entrata in vigore dell'Accordo annuale vigente:	28/02/2012
ANNO DI RIFERIMENTO DELL'ACCORDO ANNUALE VIGENTE ALLA DATA DI COMPILAZIONE O AGGIORNAMENTO DELLA PRESENTE SCHEDA:	2012
FONDO 2010 (CORRISPONDE AL TOTALE DELLA TABELLA 15 CONTO ANNUALE DEL 2010)	187360
FONDO ANNO CORRENTE (CORISPONDE AL TOTALE DELLA TABELLA 15 DEL PRESENTE CONTO ANNUALE)	185893
(EVENTUALE) PERCENTUALE DI RIDUZIONE PROPORZIONALE DEL PERSONALE AI SENSI DELLA CIRCOLARE RGS 12/2011 (NOTA BENE NON VA INSERITO IL SEGNO "-"):	0
QUOTE FONDO 2010 NON ASSOGGETTATE AI VINCOLI EX ART. 9 C. 2-BIS L. 122/2010 (ES. ECONOMIE, CONTO TERZI, PROGETTAZIONI ECC.)	+7264
QUOTE FONDO ANNO CORRENTE NON ASSOGGETTATE AI VINCOLI EX ART. 9 C. 2-BIS L. 122/2010 (ES. ECONOMIE, CONTO TERZI, PROGETTAZIONI ECC.)	+5797
VALORE MASSIMO TEORICO FONDO ANNO CORRENTE NEL RISPETTO DELL'ART. 9C. 2-BIS L. 122/2010)	185893
CALCOLO DELLA COERENZA ANNO CORRENTE CON MASSIMO TEORICO	1

Il valore esposto alla domanda 3, pari a 185893 euro, risulta coerente con il valore massimo teorico calcolato alla domanda 7 (euro 185893)

POSIZIONI NELL' ANNO DI RILEVAZIONE		
NON COMPILARE		0
NON COMPILARE		0
NON COMPILARE		0
NON COMPILARE		0
LE FASCE INDIVIDUATE DALL'ISTITUZIONE SONO SUPERIORI A 4?		NO
NON COMPILARE		
NON COMPILARE		
NON COMPILARE		
INDICARE IL NUMERO DI POSIZIONI COPERTE AL 31.12 PER CIASCUNA FASCIA ED IL CORRISPONDENTE VALORE UNITARIO DELLA RETRIBUZIONE DI POSIZIONE:	N.Posizioni	Valore
	3	44553
	0	0
	0	0
	0	0
RISULTATO		
LE RETRIBUZIONI DI RISULTATO SONO CORRELATE ALLA VALUTAZIONE DELLA PRESTAZIONE DEI DIRIGENTI?		SI


[Handwritten signature]
[Handwritten initials]

SONO UTILIZZATI INDICATORI DI RISULTATO ATTINENTI ALL' UFFICIO O ALL'ENTE NEL SUO COMPLESSO PER LA VALUTAZIONE DELLA RETRIBUZIONE DI RISULTATO?	SI
SONO UTILIZZATI GIUDIZI DEL NUCLEO DI VALUTAZIONE O DI ALTRO ANALOGO ORGANISMO PER LA VALUTAZIONE DELLA RETRIBUZIONE DI RISULTATO?	SI
SONO UTILIZZATI AI FINI DELLA VALUTAZIONE DEI DIRIGENTI MECCANISMI DI CONFRONTO CON LE PERFORMANCE DI ALTRI ENTI ("BENCHMARKING")?	NO
NUMERO DIPENDENTI CON RETRIBUZIONE DI RISULTATO FONDO ANNO CORRENTE SUPERIORE O UGUALE AL 90% DEL MASSIMO ATTRIBUITO	2
NUMERO DIPENDENTI CON RETRIBUZIONE DI RISULTATO FONDO ANNO CORRENTE COMPRESA FRA 60% E 90% DEL MASSIMO ATTRIBUITO	1
NUMERO DIPENDENTI CON RETRIBUZIONE DI RISULTATO FONDO ANNO CORRENTE INFERIORE O UGUALE AL 60% DEL MASSIMO ATTRIBUITO	0
NON COMPILARE	0
NON COMPILARE	0
NON COMPILARE	0
In base a quanto inserito nella suddetta sezione il grado di differenziazione della produttività / risultato regolata dall'accordo annuale sul fondo dell'anno di rilevazione è il seguente: (valori percentuali riferiti ai dipendenti inseriti nelle domande della sezione)	
Superiore al 90% =	66,67
Tra 60 e 90% =	33,33
Inferiore o uguale al 60% =	0
RILEVAZIONE CEPTEL	

NON COMPILARE	
SONO STATI COSTITUITI I NUCLEI DI VALUTAZIONE PER IL PERSONALE DIRIGENTE?	
IN FORMA SINGOLA	

CA
re

IN FORMA ASSOCIATA	
NON COMPILARE	
NON COMPILARE	0
NON COMPILARE	0
NON COMPILARE	0
NON COMPILARE	0
VIENE EFFETTUATA LA VALUTAZIONE DELLE PRESTAZIONI E DEI RISULTATI DEI DIPENDENTI (ART. 14 CCNL 23/12/1999)?	
IN FORMA SINGOLA	
IN FORMA ASSOCIATA	
NON COMPILARE	
NON COMPILARE	
NON COMPILARE	0
NON COMPILARE	
NON COMPILARE	0
NON COMPILARE	0
NON COMPILARE	0


 G. P.

NON COMPILARE	0
NON COMPILARE	0
NON COMPILARE	
Commento dell'organo di controllo :	

Q *ve* *Q*

SOTTOSCRIZIONE DELL'ORGANO DI CONTROLLO

Con la sottoscrizione l'organo di controllo attesta la veridicità delle informazioni fornite dall'istituzione nella presente scheda.

Con la certificazione positiva del contratto integrativo annuale, i revisori attestano che:

- 1. gli oneri della contrattazione integrativa sono stati previsti negli strumenti di programmazione dell'Istituzione (art. 40, comma 3, d.lgs. n. 165/2001);*
- 2. nella destinazione delle risorse che finanziano il fondo indicate in tabella 15, l'Istituzione si è attenuta ai vincoli fissati dal CCNL;*
- 3. nell'utilizzo delle risorse indicate in tabella 15, l'Istituzione ha rispettato i vincoli di destinazione fissati dal CCNL.*

Firma del Presidente del collegio dei revisori

